

# PİYASA YORUMU

## ARAŞTIRMA

 **HALKYATIRIM**

[halkyatirim.com.tr](http://halkyatirim.com.tr) | 444 42 55

## ABD piyasalarının kapalı olduğu günde küresel piyasalarda karışık bir seyir takip edildi

### Dün piyasalarda neler oldu?

ABD piyasalarının kapalı olduğu günde küresel piyasalarda karışık bir seyir görüldü. Uluslararası piyasalarda dün ABD borsalarının kapalı olması dolayısı ile odak noktası Avrupa piyasaları oldu. Geçtiğimiz hafta yaşanan kayıpların bir kısmının geri alınmaya çalışıldığı günde Avrupa borsaları günü pozitif tarafta noktaladı. Avrupa tarafında İngiltere FTSE 100 endeksi %1,5 ve Alman DAX endeksi de %1,06 oranında yükseldi.

Haftanın ilk işlem gününde Christine Lagarde Avrupa Parlamentosu'nda yaptığı açıklamalar ile günün odağında yer aldı. Lagarde yaptığı açıklamada, faiz oranlarının Temmuz toplantısında artırılacağına dair net mesajlar Verdi; fakat piyasaların uzun süredir gündemini oluşturan faiz oranlarındaki ayrışmanın nasıl bir yol izlenerek yönetileceğine dair net bir mesaj vermedi. ECB Yönetim Konseyi Üyesi Martin Kazaks da yaptığı açıklamada, ECB'nin negatif faiz oranlarından çıkmasını beklediğini ve ECB'nin volatiliteye karşı 'sakin kafayla' hareket edeceğini söyledi.

Avrupa Merkez Bankası tarafından gelen açıklamalar eşliğinde, ABD piyasalarının kapalı olduğu günde Avrupa tahvil faizleri piyasalar tarafından takip edildi. ECB'den faiz artışı beklentileri eşliğinde faizlerde yükselişlerin hakim olduğu günde Almanya 10 yıllık getirileri 9 baz puan artarak %1,74 seviyesine yükseldi. İngiltere tarafında %2,6 seviyesinde gerçekleşen 10 yıllık getiriler İtalya tarafında ise %3,68 seviyesine yükseldi.

EUR/USD paritesi geçen hafta karışık bir seyir izledikten sonra dün ECB tarafından gelen faiz açıklamalarıyla 1,0540 seviyelerine kadar yükseldi ve günü 1,0510 seviyelerinden tamamladı. Parite bu sabah 1,0520'nin üzerinde.

Brent petrol tarafında dün alım yönlü bir seyir takip ettik. WTI petrol bu sabah 111 USD, Brent petrol 115 USD'nin üzerinde. Kripto paralarda sakin bir seyir takip ediyoruz; Bitcoin bu sabah 20 bin USD seviyesinde yatay seyrini sürdürüyor. VIX endeksi bu sabah yatay ve 31,0 seviyesinde.

### Bugün ne bekliyoruz?

Bu sabah Asya piyasalarında pozitif bir seyir var.

ABD vadeli cephesinde ise bugün %1'in üzerinde alıcılı bir seyir var.

Bugün ABD'de Philadelphia Fed imalat dışı aktivite endeksi ve Chicago Fed ulusal aktivite endeksi verileri izlenecek. Piyasaların izleyeceği diğer veri ise ABD ikinci el konut satışları olacak. Bir önceki ay ikinci el konut satışları %2,4 düşüşle 5,61 milyon seviyesine inmişti. Günün son verisi ise petrol oyuncuları tarafından daha yakından izlenen API petrol ve petrol ürünleri stokları olacak.

### Gelecek gündemde neler var?

Çarşamba günü İngiltere'nin tüketici ve üretici enflasyon rakamları yayımlanacak. Ülkede tüketici fiyatları en son aylık %2,5 artışla yıllık %9,0 seviyesine kadar yükselmişti. Mayıs ayı için beklenti enflasyonun yıllık bazda %9,1'e yükselmesi yönünde. Aynı gün ABD'de ise TSİ akşam saatlerinde Fed Başkanı Jerome Powell, ABD Senatosu'na para politikasına ilişkin raporunu sunacak.

Perşembe günü bir çok ülkede Haziran ayı öncü PMI verileri takip edilecek. Ayrıca faiz artırımına ilk başlayan majör merkez bankalarından olan Norveç Merkez Bankası (Norges), yeni kararını duyuracak. ABD tarafında ise Fed Başkanı Powell'in bu kez Temsilciler Meclisi Finansal Hizmetler Komitesi'ndeki yarı yıllık para politikası sunumu takip edilecek.

Cuma günü Haftanın son günü Asya piyasaları güne önemli bir veriyle başlayacak; Japonya'nın tüketici enflasyon rakamları açıklanacak. Japonya hükümeti ve BoJ'un öncelikli takip ettiği gıda hariç tüketici fiyatları en son %2,0 seviyesini aşarak %2,1 olarak gerçekleşmişti. BoJ Başkanı Haruhiko Kuroda, enerji fiyatlarında keskin bir düşüş yaşanmadığı sürece Japonya'da çekirdek enflasyonun gelecek 12 ayda büyük olasılıkla %2 civarında kalacağını açıklamıştı. Avrupa'da günün en önemli verisi Almanya Ifo endeksleri olacak. Bir önceki ay 93,0 olan iş ortamı endeksi, 99,5 olan cari durum endeksi ve 86,9 olan beklenti endeksi için Haziran ayı rakamları alınacak.

21.06.2022

## ABD Piyasaları

Değişimler	Kapanış	Günlük değ.	Haftalık değ.	Aylık değ.	Yıllık değ.
S&P 500	3,674.8	▲ 0.22%	▲ 0.00%	▼ -8.15%	▼ -23.34%
Dow Jones	29,888.8	▼ -0.13%	▲ 0.00%	▼ -7.06%	▼ -18.78%
Nasdaq	10,798.4	▲ 1.43%	▲ 0.00%	▼ -8.00%	▼ -30.88%
S&P 500 Vadeli*	3,735.0	▼ -0.12%	▲ 1.94%	▼ -6.55%	▼ -21.93%

## Avrupa Piyasaları

Değişimler	Kapanış	Günlük değ.	Haftalık değ.	Aylık değ.	Yıllık değ.
Dax	13,265.6	▲ 1.06%	▲ 1.06%	▼ -1.99%	▼ -17.87%
FTSE 100	7,121.8	▲ 1.50%	▲ 1.50%	▼ -1.68%	▼ -5.11%
MSCI Europe	1,636.5	▲ 1.76%	▲ 1.76%	▼ -3.13%	▼ -22.45%

## Asya Piyasaları ve Asya GOÜ Piyasaları

Değişimler	Kapanış	Günlük değ.	Haftalık değ.	Aylık değ.	Yıllık değ.
Shanghai Bileşik*	3,313.8	▼ -0.05%	▼ -0.09%	▲ 9.16%	▼ -8.77%
Kospi	2,418.1	▲ 1.13%	▼ -0.93%	▼ -6.87%	▼ -19.11%
Hong Kong*	21,468.3	▲ 1.44%	▲ 1.87%	▲ 9.34%	▼ -7.82%
S&P BSE Sensex - Hindistan	52,312.8	▲ 1.39%	▲ 1.85%	▼ -3.77%	▼ -12.60%
IDX Composite - Endonezya	7,016.7	▲ 0.57%	▲ 1.15%	▲ 2.89%	▲ 4.80%
TAIEX - Tayvan	15,703.2	▲ 2.18%	▲ 0.40%	▼ -2.23%	▼ -15.24%
MSCI GOU Asya	543.4	▼ -0.33%	▼ -0.33%	▲ 1.11%	▼ -18.58%

## Diğer Gelişmekte Olan Ülke Piyasaları

Değişimler	Kapanış	Günlük değ.	Haftalık değ.	Aylık değ.	Yıllık değ.
BIST 100 - Türkiye	2,539.2	▲ 0.23%	▲ 0.23%	▲ 1.97%	▲ 29.31%
MOEX - Rusya	2,404.4	▲ 2.14%	▲ 2.14%	▲ 0.72%	▼ -37.93%
WIG - Polonya	52,939.9	▲ 0.59%	▲ 0.59%	▼ -1.88%	▼ -24.87%
Prag SE - Prag	1,308.9	▲ 1.41%	▲ 1.41%	▲ 0.85%	▼ -8.92%
S&P/BMV IPC - Meksika	47,780.7	▼ -0.49%	▼ -0.49%	▼ -2.72%	▼ -9.88%
Tel Aviv 35 - İsrail	1,799.2	▲ 1.31%	▲ 1.31%	▼ -3.13%	▼ -10.15%
Tedavul All - Suudi Arabistan	11,299.2	▼ -4.44%	▼ -4.44%	▼ -18.21%	▼ -0.51%
FTSE/JSE All - Endonezya	66,350.3	▲ 1.47%	▲ 1.47%	▼ -0.92%	▼ -11.59%
DFM General - Birleşik Arap Emirlikleri	3,210.3	▼ -1.59%	▼ -1.59%	▼ -10.77%	▼ -0.18%

\*Haftalık değişim, önceki haftanın son işlem günü; aylık değişim, önceki ayın son işlem günü; yıllık değişim ise yılın son işlem gününe göre değişimi ifade eder.



## Endeks küresel pozitif risk iştahı paralelinde pozitif başlangıç yapabilir

## Dün piyasalarda neler oldu?

BIST 100 endeksi güne %0,62 yükselişle 2.548,95 puandan başlangıç yaptı. Endeks gün içinde ulaştırma hisselerine gelen alımlarla pozitif bölgedeki seyrini korudu ve endekste kapanış %0,23 yükselişle 2.539,20 puan seviyesinde gerçekleşti. Bankacılık endeksi %0,19 ve sınai endeks %0,69 gerilerken ulaştırma endeksi %5,74 yükseldi. Endekste işlem hacmi 38,8 milyar TL seviyesinde gerçekleşti.

## Bugün ne bekliyoruz?

Bugün yurt içinde endeksin küresel pozitif risk iştahı paralelinde pozitif başlangıç yapabileceğini tahmin ediyoruz.

Yurt içinde bugün açıklanacak önemli bir veri bulunmuyor.

## Gelecek gündemde neler var?

Yurt içinde bu haftanın en önemli gündem maddesi Perşembe günü açıklanacak TCMB PPK Haziran ayı faiz kararı olacak. TCMB Politika faiz oranı %14,00 seviyesinde bulunuyor. Foreks anketine göre bu ay da politika faizinde değişiklik beklenmiyor. Çarşamba günü TÜİK tarafından açıklanacak Tüketici Güven Endeksi ve Cuma günü açıklanacak Kapasite Kullanım Oranı ve İmalat Güven Endeksleri de piyasalar tarafından takip edilecek. Tüketici Güven Endeksi Mayıs ayında 67,3 seviyesinden 67,6 seviyesine hafif bir yükseliş kaydetmişti.

BIST Verileri			
Endeksler	BIST 100	BIST Banka	BIST Sınai
Kapanış	2,539.2	2,175.4	4,320.2
Günlük Değ.	▲ 0.23%	▼ -0.19%	▼ -0.69%
Haftalık Değ.	▲ 0.23%	▼ -0.19%	▼ -0.69%
Yıllık Değ.	▲ 36.69%	▲ 36.32%	▲ 26.91%
Hacim (milyar TL)	38.9	4.3	17.9
Günlük Değ.	▲ 9.09%	▼ -23.96%	▲ 10.02%
3 Aylık Ortalama Hacim (milyar TL)	40.7	7.3	18.5
Günlük Değ. - 3 Aylık Ort.	▼ -4.37%	▼ -41.19%	▼ -2.73%

\*Haftalık değişim, önceki haftanın son işlem günü; yıllık değişim ise yılın son işlem gününe göre değişimi ifade eder.

Türkiye Kapanışının Ardından Piyasalar			
	Türkiye Kapanışı	Türkiye Açılışı Öncesi	Değişim
\$/TL	17.3305	17.3132	▼ -0.10%
€/€	1.0528	1.0519	▼ -0.09%
\$/₺	135.00	135.07	▲ 0.05%
Altın	1,837.1	1,838.1	▲ 0.05%
S&P*	#N/A	3,679.7	#N/A
Nasdaq*	#N/A	11,252.9	#N/A

\*Türkiye Açılışı Öncesi için belirtilen rakamlar, bir önceki günün kapanış verileridir.

Türkiye - Ülke Risk Primleri (CDS)					
Değişimler	20/06/22	Günlük değ.	Haftalık değ.	Aylık değ.	Yıllık değ.
Türkiye 2 Yıllık	904.4	● -2.39%	● 0.44%	● 27.8%	● 149.7%
Türkiye 5 Yıllık	824.1	● -1.65%	● 1.26%	● 13.8%	● 114.5%
Türkiye 10 Yıllık	748.2	● -1.76%	● 1.68%	● 7.2%	● 81.9%

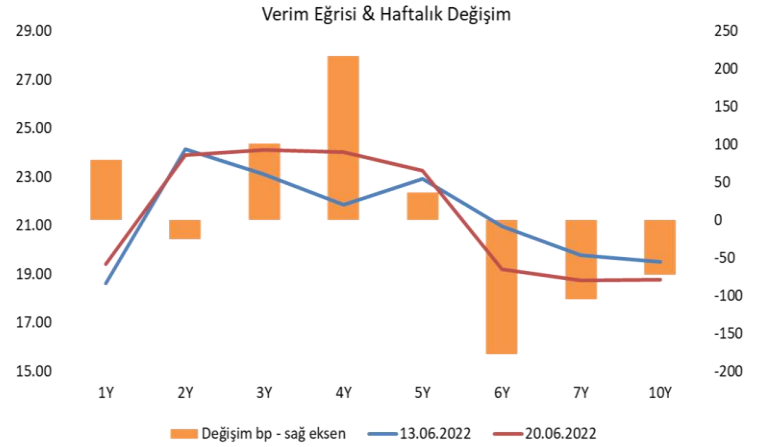


## Tahvil ve Döviz Piyasasında Fiyatlamalar

ABD piyasalarının resmi tatil nedeniyle kapalı olduğu haftanın ilk işlem gününde majör para birimlerinin çoğu ABD Dolar'ı karşısında değer kazanırken Dolar Endeksi 104,4 seviyesine geriledi. AMB Başkanı Lagarde'ın Avrupa Parlamentosu Parasal Diyalog oturumunda yüksek enflasyona vurgu yaparak Temmuz ve Eylül aylarında faiz artırım açıklanmasını yenilemesiyle Avrupa tahvil faizlerinde yükseliş eğilimi izlendi. Ancak faiz oranlarındaki ayrışma konusunda önceden önlem alınması gerektiğine dikkat çekmesiyle satışlar nispeten sınırlı oldu. Bu kapsamda Almanya 10 yıllık tahvil faizi 7 bp artışla %1,72 , İtalya 10 yıllık tahvil faizi 7 bp artışla %3,63 seviyesine yükseldi. Hazine döviz cinsi tahvillerde işlem hacminin düşük olduğu günde sınırlı alıcılı seyir izlenirken Türkiye 5 yıllık CDS primi 9 bp azalışla 819 bp'na geriledi. Yurt içi tahvil piyasasında da benzer yatay hareket izlenirken işlem hacmi 1,1 Milyar TL'ye geriledi. Bu kapsamda 10 yıl vadeli tahvil bileşik faizi önceki gün kapanışına göre değişmeyerek %19,65 , 5 yıl vadeli tahvil bileşik faizi 15 bp artışla %23,37 seviyesinden günü tamamladı.

TL likidite tarafında TCMB 96 milyar TL'lik haftalık repo dönüşünü 101 milyar TL olarak yenilerken, APİ ile fonlama tutarı toplam 581 milyar TL'ye yükseldi. TLREF oranı ise %14,88 ile politika faizinin belirgin şekilde üzerinde oluşmaya devam etti. TCMB dün ayrıca gecelik BİST repo işlemi ile de 3,7 milyar TL ilave fonlama sağladı.

TCMB tarafından yayımlanan haftalık menkul kıymet verilerine göre ÖSBA stoku 10 Haziran ile biten haftada bir önceki haftaya göre 590 milyon TL azalarak 149,2 milyar TL'ye geriledi. İlgili haftada ÖSBA stokunu en çok artıran grup 417 milyon TL ile Genel Yönetim olurken, en çok azaltan grup 1,2 milyar TL ile Bankalar oldu.



Dönem	Şubat 22	Mart 22	Nisan 22	Mayıs 22	20.06.22
Dönem Sonu TLREF Endeksi	1498,93	1516,97	1537,04	1553,03	1565,25
Aylık Ortalama	14,12%	14,09%	14,12%	13,99%	14,32%
PPK Toplantı Tarihi	23.06.2022 Perşembe		Günlük TLREF Oranı		14,88%

Özel Sektör Borçlanma Araçları Yatırımcı Grubu Dağılımı (milyon TL)	10.06.2022			
	10.06.2022	03.06.2022	Fark	31.12.2021
<b>TOPLAM</b>	<b>149.194</b>	<b>149.784</b>	<b>- 590</b>	<b>151.074</b>
Yatırım Fonları	55.352	55.362	10	51.830
Emeklilik Fonları	23.338	23.141	197	21.856
Hanehalkı	15.168	15.335	- 168	18.350
Bankalar	11.833	13.024	- 1.191	16.492
Genel Yönetim	16.072	15.655	417	14.699
Finansal Olmayan Kuruluşlar	10.100	10.161	- 61	11.044
Şigorta Şirketleri	9.509	9.415	94	8.455
Kar Amacı Olmayan Kuruluşlar	3.039	3.009	30	2.951
Yurt Dışı Yerleşikler	1.975	1.854	122	2.005
Merkez Bankası	1.164	1.164	-	1.154
Finansal Yardımcılar	866	880	- 14	1.131
Diğer Finansal Araçlar	779	785	- 5	1.109

## Yurt İçi Haberler

**TÜİK verilerine göre, yurt dışı üretici fiyat endeksi** bir önceki yılın aynı dönemine göre yüzde 100,5 artış kaydetti. Nisan ayında endekste artış %97,1 olarak kaydedilmişti. Mayıs ayında aylık artış ise %6,51 oldu. Yıllık bazda bakıldığında en yüksek artışı %279,37 ile kok ve rafine petrol ürünlerinde oldu. Bu alt grubu %135,10 ile ana metaller, %114,93 ile metal cevherleri izledi.

**Kültür ve Turizm Bakanlığı** verilerine göre; 2022 yılı Mayıs ayında ülkemizi ziyaret eden yabancı sayısı yıllık bazda %308,48 oranında bir artış göstererek 3.824.555 oldu. 2022 yılı Ocak-Mayıs döneminde ülkemizi ziyaret eden yabancı sayısında geçen yılın aynı dönemine göre %207,1 artış kaydedildi ve ilk 5 ayda 11,3 milyon turist giriş yaptı. İlk 5 ayda en çok giriş yapılan sınır kapısı %47 payla İstanbul ve %20 payla Antalya olurken Ocak-Mayıs 2022 döneminde en çok ziyaretçi gönderen ülkeler sıralamasında Almanya, Bulgaristan ve Rusya Federasyonu sırasıyla ilk üç sırada yer aldı.

2022 Nisan sonu itibarıyla, **Uluslararası Yatırım Pozisyonu (UYP)** verilerine göre, Türkiye'nin yurt dışı varlıkları, 2021 yıl sonuna göre yüzde 1,0 oranında azalışla 287,6 milyar dolar, yükümlülükleri ise %3,2 oranında azalışla 524,4 milyar dolar olarak gerçekleşti. Türkiye'nin yurt dışı varlıkları ile yurt dışına olan yükümlülüklerinin farkı olarak tanımlanan net UYP, 2021 yıl sonunda -251,0 milyar dolar iken 2022 Nisan sonunda -236,8 milyar dolar seviyesinde gerçekleşti.

**Suudi Arabistan**, Türkiye'nin de aralarında bulunduğu 4 ülkeye seyahat yasağının kaldırılması yönünde karar aldı. Kovid-19 salgını nedeniyle bir ay önce Türkiye, Hindistan, Vietnam ve Etiyopya'ya getirilen seyahat yasağının kaldırıldığı, söz konusu kararın salgın durumuna ilişkin yapılan takip sonucu alındığı aktarıldı.

## Yurt Dışı Haberler

**Avrupa Merkez Bankası (ECB) Başkanı Lagarde**, faizleri Temmuz ayındaki toplantıda 25 baz puan artırmaya niyetli olduklarını, Eylül'de de yükseltmeyi planladıklarını söyledi. Lagarde, Avrupa Parlamentosu Ekonomik ve Mali İşler Komitesi'nin "Parasal Diyalog" oturumunda konuştu. Avrupa'nın karşı karşıya olduğu ekonomik ve jeopolitik manzaranın Rusya-Ukrayna savaşının ardından çarpıcı bir şekilde değiştiğine işaret eden Lagarde, para politikasının karşı karşıya olduğu koşulların önemli ölçüde değiştiğini anlattı. Euro Bölgesi'nde enflasyonun Mayıs ayında %8,1'e çıktığını hatırlatan Lagarde, enerji fiyatlarının bir yıl öncesinin %39,2 üzerinde seyrettiğini vurguladı. AMB Başkanı Lagarde, varlık alım programı kapsamında net alımları 1 Temmuz'da sonlandırmaya karar verdiklerine işaret ederek, "Temmuz ayındaki para politikası toplantısında temel banka faizini 25 baz puan artırma niyetindeyiz." ifadesini kullandı. Lagarde, orta vadede enflasyon görünümünün sürmesi veya bozulması halinde eylül ayı toplantısında daha büyük bir artışın uygun olacağını vurguladı.

**Almanya'da Mayıs ayı üretici fiyat endeksi** rekor kırdı. Avrupa'nın en büyük ekonomisinde üretici fiyat endeksi Mayıs'ta %33,6 artış kaydetti. Ülkede Nisan ayında üretici fiyat endeksi %33,5 artmıştı. Aylık bazda ÜFE ise Mayıs'ta %1,6 arttı.

**ABD Başkanı Joe Biden**, ülkede artan benzin fiyatlarıyla mücadele için yakın zamanda federal benzin vergisi için geçici muafiyet ilan edebileceklerini söyledi. Biden verilere dayalı bir karar almayı umduklarını ve bu haftanın sonuna kadar bu konuda bir karara varılacağını belirtti.

**Çin'de pandeminin çelik talebi** görünümü üzerindeki etkisi nedeniyle demir cevheri fiyatları düşmeye devam ederken çelik üreticilerinin planlı bakımlarını öne aldığı belirtiliyor. Çelik üretiminde kullanılan metal düşüşünü 8. güne taşıyarak neredeyse %20 değer kaybetmiş oldu. Demir tüketiminin ise Çin'de düşüş gösteren gayrimenkul piyasası ve ülkenin koronavirüs önlemleri dolayısıyla ciddi düşüş kaydettiği belirtiliyor.

Rusya'nın geçtiğimiz hafta Avrupa'ya yolladığı doğalgazı büyük oranda kesmesi sonrası **doğalgaz fiyatları** yükselmeye devam ediyor. Rusya'nın tedarikte yaptığı yüksek kesintiler Avrupa ülkelerini kırmızı alarma geçirirken sınırlı dağıtım ihtimalinin artmasına neden oldu. Kuzey Akım boru hattından iletilen doğalgazın %40 civarında kalmasıyla birlikte gösterge gaz fiyatları yükselmeye devam etti.

**St Louis Fed Başkanı James Bullard**, ABD ekonomisinin Fed'in 1994 yılındaki sıkılaştırması sırasındaki başarısını tekrar ederek yumuşak iniş gerçekleştirmesi halinde Fed'in faiz oranlarını bu yıl hızlı şekilde artırabileceğini söyledi.

## Şirket Haberleri

**Aksa Enerji (AKSEN, Nötr):** Aksa Enerji hisse başına net 0,5708050 TL, brüt 0,5137245 TL nakit temettü dağıtım kararını genel kurulun onayına sunacak. Temettü dağıtım tarihi 20.07.2022 olup, hisse son kapanış fiyatına göre %2,0 temettü verimliliğine işaret ediyor.

Hisse Verileri		Piyasa Çarpanları	
Hisse Kodu	AKSEN	F/K	11,8
Cari Fiyat (TL)	25,42	FD/FAVÖK	10,3
52H En Yüksek (TL)	25,96	FD/Satışlar	2,1
52H En Düşük (TL)	5,59	PD/DD	2,9
Piyasa Değeri (mn TL)	31.173,5	Relatif Performans	
Piyasa Değeri (mn USD)	1.802,9	S1H	9,5%
Halka Açıklık Oranı (%)	21%	S1A	29,6%
Endeks Payı (BIST100)	1,0%	S3A	85,9%
Temettü Verimi	0,0%	S1Y	241,1%
3A Hacim (mn TL)	183,5	YB	117,8%

**Emlak Konut GYO (EKGYO, Pozitif):** 16.06.2022 tarihinde 1. oturumu yapılan İstanbul Avcılar Firuzköy 2. Etap Arsa Satışı Karşılığı Gelir Paylaşımı İşi ihalesinin Pazarlık- Açık Artırma bölümünü içeren 2. oturumu 22.06.2022 Çarşamba günü saat:14:30'da yapılacak. Ayrıca, İstanbul Tuzla Merkez Arsa Satışı Karşılığı Gelir Paylaşımı İşi'nin sözleşmesi, Yüklenici CEVAHİR Yapı San. Tur. ve Tic. A.Ş. & HB Grup İnş. Tic. Ltd. Şti. İş Ortaklığı ile 17.06.2022 tarihinde imzalandı. Arsa Satışı Karşılığı Satış Toplam Geliri (ASKSTG): 6.174.285.714,29 TL, Arsa Satışı Karşılığı Şirket Payı Gelir Oranı: %35,00, Arsa Satışı Karşılığı Şirket Payı Toplam Geliri (ASKŞPTG): 2.161.000.000 TL olarak belirlendi.

Hisse Verileri		Piyasa Çarpanları	
Hisse Kodu	EKGYO	F/K	5,1
Cari Fiyat (TL)	2,62	FD/FAVÖK	4,2
52H En Yüksek (TL)	3,06	FD/Satışlar	1,4
52H En Düşük (TL)	1,68	PD/DD	0,6
Piyasa Değeri (mn TL)	9.956,0	Relatif Performans	
Piyasa Değeri (mn USD)	575,8	S1H	0,0%
Halka Açıklık Oranı (%)	51%	S1A	-7,4%
Endeks Payı (BIST100)	0,8%	S3A	2,8%
Temettü Verimi	3,9%	S1Y	-50,7%
3A Hacim (mn TL)	923,4	YB	-9,8%

**Skor Kart:** Şirketler ile ilgili Skor Kart'lara [buradan](#) ulaşabilirsiniz. Hisse senedine ilişkin güncel piyasa verilerinin yanı sıra, şirketin son 16 çeyreğine ilişkin önemli rasyo ve finansal verilerinin sunulduğu bir data setidir. Skor Kart ile bilanço dönemlerini takip edebilir, şirket bilançoları dahil tüm finansal verilere ulaşabilir ve güvenli yatırımın avantajlarından faydalanabilirsiniz.



## Şirket Haberleri

**MLP Sağlık (MPARK, Nötr):** Pay geri alım işlemleri kapsamında; 20.06.2022 tarihinde Borsa İstanbul'da pay başına 33,58 TL – 33,92 TL (ağırlıklı ortalama 33,79 TL) fiyat aralığından toplam 16.957 TL nominal değerli MPARK payları geri alındı. Bu işlemlerle birlikte, 20.06.2022 tarihi itibarıyla geri alınan payların toplam nominal değeri 739.957 TL olup, bu payların sermayeye oranı %0,3557'ye ulaştı.

Hisse Verileri		Piyasa Çarpanları	
Hisse Kodu	MPARK	F/K	17,9
Cari Fiyat (TL)	34,00	FD/FAVÖK	5,8
52H En Yüksek (TL)	40,48	FD/Satışlar	1,3
52H En Düşük (TL)	21,34	PD/DD	10,1
Piyasa Değeri (mn TL)	7.073,3	Relatif Performans	
Piyasa Değeri (mn USD)	409,1	S1H	0,2%
Halka Açıklık Oranı (%)	35%	S1A	6,0%
Endeks Payı (BIST100)	0,0%	S3A	-2,7%
Temettü Verimi	0,0%	S1Y	-33,4%
3A Hacim (mn TL)	26,3	YB	-22,8%

**Boğaziçi Beton (BOBET, Nötr):** Pay geri alım işlemleri kapsamında, 20.06.2022 tarihinde 6,22 TL-6,82 TL fiyat aralığından (ortalama 6,6230TL) 380.008 adet pay geri alımı gerçekleştirilmiş olup, Şirketin sahip olduğu BOBET payları 10.157.352 adete ulaştı. Geri alınan payların Şirket sermayesine oranı % 2,67299'dur.

Hisse Verileri		Piyasa Çarpanları	
Hisse Kodu	BOBET	F/K	36,2
Cari Fiyat (TL)	6,44	FD/FAVÖK	15,4
52H En Yüksek (TL)	6,94	FD/Satışlar	2,1
52H En Düşük (TL)	3,79	PD/DD	2,7
Piyasa Değeri (mn TL)	2.447,2	Relatif Performans	
Piyasa Değeri (mn USD)	141,5	S1H	-4,3%
Halka Açıklık Oranı (%)	30%	S1A	11,6%
Endeks Payı (BIST100)	0,0%	S3A	20,5%
Temettü Verimi	2,0%	S1Y	-66,3%
3A Hacim (mn TL)	47,9	YB	26,2%

**Skor Kart:** Şirketler ile ilgili Skor Kart'lara [buradan](#) ulaşabilirsiniz. Hisse senedine ilişkin güncel piyasa verilerinin yanı sıra, şirketin son 16 çeyreğine ilişkin önemli rasyo ve finansal verilerinin sunulduğu bir data setidir. Skor Kart ile bilanço dönemlerini takip edebilir, şirket bilançoları dahil tüm finansal verilere ulaşabilir ve güvenli yatırımın avantajlarından faydalanabilirsiniz.

## Çarpanlar Bazında BIST

## BIST 100 F/K (Cari)

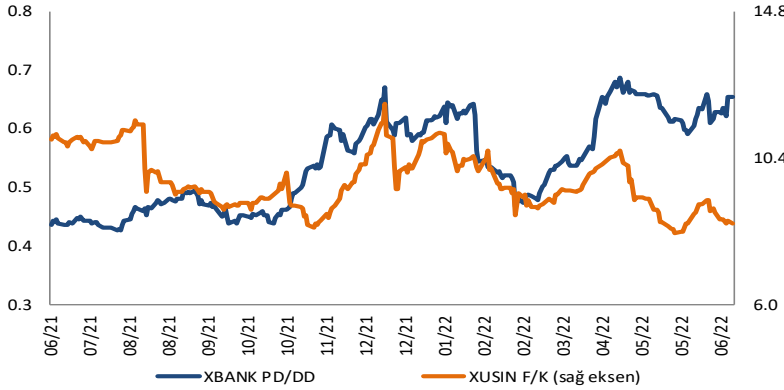


## BIST100 F/K Çarpanı (Cari)

	Son 3 Ay	Son 1 Yıl
Kapanış		6.28x
Minimum	5.40x	5.40x
Maksimum	7.31x	9.06x
Ortalama	6.29x	6.87x
Minimuma Uzaklık	0.87x	0.87x
Maksimuma Uzaklık	-1.03x	-2.78x
Performans	-0.8%	-13.3%

*Mevcut durumda, son üç aylık ortalama çarpan seviyesine %0; son bir yıllık ortalama çarpan seviyesine %9.5 yakınız.*

## XBANK PD/DD (Cari) / XUSIN F/K (Cari)



## XBANK PD/DD Çarpanı (Cari)

	Son 3 Ay	Son 1 Yıl
Kapanış		0.65x
Minimum	0.54x	0.43x
Maksimum	0.69x	0.69x
Ortalama	0.62x	0.54x
Minimuma Uzaklık	0.12x	0.23x
Maksimuma Uzaklık	-0.03x	-0.03x
Performans	18.5%	44.0%

*Mevcut durumda, son üç aylık ortalama çarpan seviyesine %5; son bir yıllık ortalama çarpan seviyesine %17.1 yakınız.*

## XUSIN F/K (Cari)



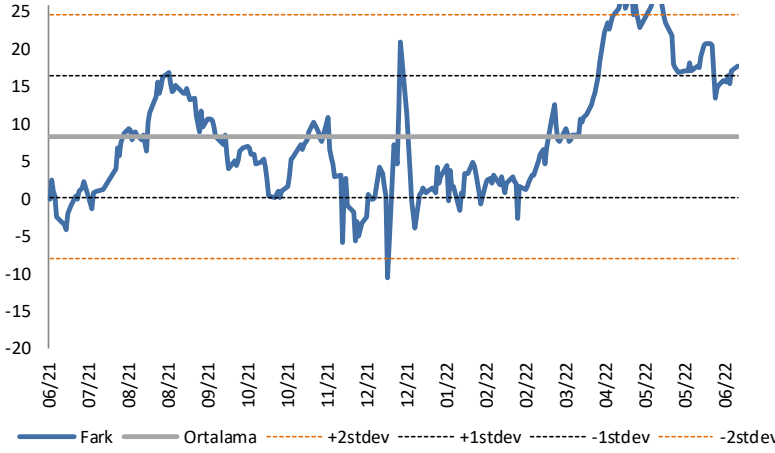
## XUSIN F/K Çarpanı (Cari)

	Son 3 Ay	Son 1 Yıl
Kapanış		8.41x
Minimum	8.12x	8.12x
Maksimum	10.61x	12.01x
Ortalama	9.21x	9.72x
Minimuma Uzaklık	0.29x	0.29x
Maksimuma Uzaklık	-2.19x	-3.60x
Performans	-3.1%	-17.8%

*Mevcut durumda, son üç aylık ortalama çarpan seviyesine %9; son bir yıllık ortalama çarpan seviyesine %15.5 yakınız.*

## BIST vs MSCI GOÜ Piyasa Göstergeleri

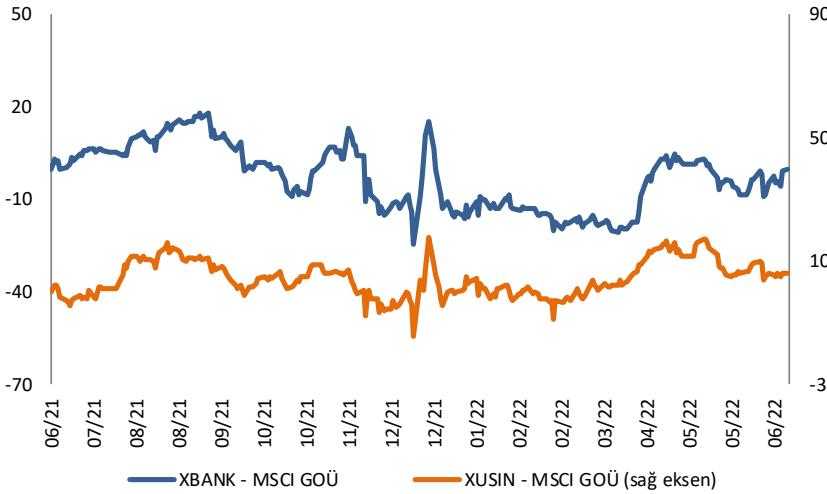
## BIST100 - MSCI GOÜ

BIST 100 - MSCI GOÜ Endeksi Farkı  
(Normalize Edilmiş)

	Son 3 Ay	Son 1 Yıl
Kapanış		17.78
Minimum	7.8	-10.5
Maksimum	28.5	28.5
Ortalama	19.1	8.3
Minimuma Uzaklık	10.0	28.3
Maksimuma Uzaklık	-10.7	-10.7
Performans	-10.9%	-25.4%

*Mevcut durumda, son üç aylık ortalama seviyeye 1.4 puan; son bir yıllık ortalama seviyeye 9.5 puan yakınız.*

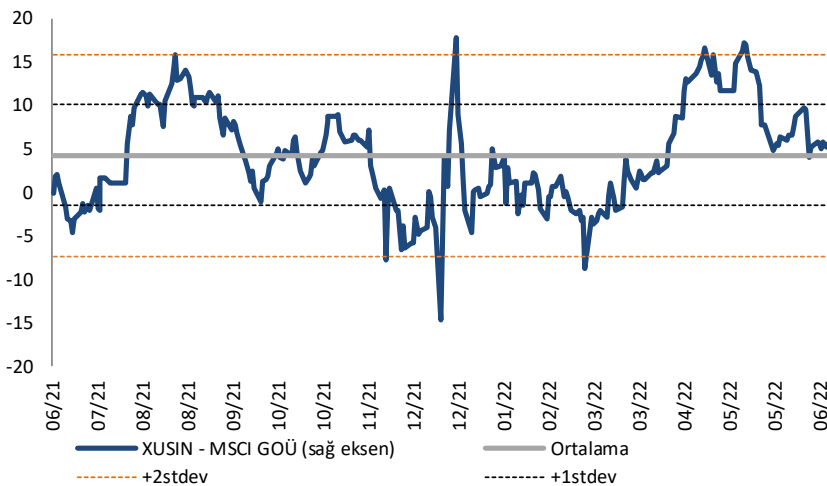
## XBANK - MSCI GOÜ / XUSIN - MSCI GOÜ

XBANK - MSCI GOÜ Bankacılık Endeksi Farkı  
(Normalize Edilmiş)

	Son 3 Ay	Son 1 Yıl
Kapanış		-0.3
Minimum	-20.4	-24.8
Maksimum	4.5	17.9
Ortalama	-5.2	-2.9
Minimuma Uzaklık	20.2	24.5
Maksimuma Uzaklık	-4.8	-18.2
Performans	-10.1%	-6.6%

*Mevcut durumda, son üç aylık ortalama seviyeye 5 puan; son bir yıllık ortalama seviyeye 2.6 puan yakınız.*

## XUSIN - MSCI GOÜ Sanayi Endeksi

XUSIN - MSCI GOÜ Sanayi Endeksi Farkı  
(Normalize Edilmiş)

	Son 3 Ay	Son 1 Yıl
Kapanış		6.2
Minimum	1.5	-14.7
Maksimum	17.3	17.8
Ortalama	9.0	4.3
Minimuma Uzaklık	4.7	20.9
Maksimuma Uzaklık	-11.1	-11.6
Performans	-9.3%	-16.6%

*Mevcut durumda, son bir yıllık maksimum seviyeye 11.6 puan yakınız.*

# AKLIN YOLU AÖS

**AÖS, Google Play ve App Store'da!**  
Geç kalmadan akıllı telefonunuza yükleyin.

Sonuç veren yatırım kararlarının  
püf noktası, finans piyasalarını  
doğru yorumlamaktır.  
Kişisel finansal asistanınız  
AÖS'le tanışın,  
akıl odaklı öneriler sayesinde  
yatırım deneyiminizi iyileştirin.



## Haftalık Veri Takvimi

Tarih	TSİ	Ülke	Açıklanacak Veri	Dönemi	Beklenti	Önceki
20 Haziran			- ABD Piyasaları Kapalı -			
20 Haziran	04:15	Çin	1 Yıllık Kredi Faizi	Haziran	3.70%	3.70%
20 Haziran	04:15	Çin	5 Yıllık Kredi Faizi	Haziran	4.45%	4.45%
20 Haziran	09:00	Almanya	ÜFE (Aylık)	Mayıs	-	2.8%
20 Haziran	09:00	Almanya	ÜFE(Yıllık)	Mayıs	-	33.5%
20 Haziran	10:00	Euro Bölgesi	AMB Yetkilisi Muller'in Konuşması			
20 Haziran	11:00	Türkiye	Yabancı Turist İstatistikleri	Mayıs	-	225.6%
20 Haziran	16:00	Euro Bölgesi	AMB Başkanı Lagarde'ın Konuşması			
20 Haziran	18:00	Euro Bölgesi	AMB Başkanı Lagarde'ın Konuşması			
20 Haziran	19:45	ABD	Fed Yetkilisi Bullard'ın Konuşması			
20 Haziran	22:30	ABD	AMB Üyesi Lane'in Konuşması			
21 Haziran	15:30	ABD	Chicago Fed Ulusal Aktivite Endeksi	Mayıs		0.47
21 Haziran	17:00	ABD	Devam Eden Konut Satışları (Aylık)	Mayıs	-3.7%	-2.4%
21 Haziran	17:00	ABD	Devam Eden Konut Satışları (milyon)	Mayıs	5.40	5.61
21 Haziran	19:00	ABD	Fed Yetkilisi Mester'in Konuşması			
21 Haziran	22:30	ABD	Fed Yetkilisi Barkin'in Konuşması			
22 Haziran	02:50	Japonya	Boj Nisan ayı Toplantı Tutanaqları			
22 Haziran	09:00	Japonya	Makine Siparişleri (Yıllık)	Mayıs	-	23.7%
22 Haziran	10:00	Türkiye	Tüketici Güveni	Haziran	-	67.6
22 Haziran	16:30	ABD	Fed Başkanı Powell'in Konuşması			
22 Haziran	17:00	Euro Bölgesi	Tüketici Güveni	Haziran	-	-21.1
22 Haziran	19:50	ABD	Fed Yetkilisi Evans'ın Konuşması			
22 Haziran	20:30	ABD	Fed Yetkilisi Harker ve Barkin'in Konuşması			
23 Haziran	03:30	Japonya	Jibun Bank İmalat PMI	Haziran	-	53.3
23 Haziran	03:30	Japonya	Jibun Bank Hizmet PMI	Haziran	-	52.6
23 Haziran	10:30	Almanya	S&P Global İmalat PMI	Haziran	54.0	54.8
23 Haziran	10:30	Almanya	S&P Global Hizmet PMI	Haziran	54.5	55.0
23 Haziran	11:00	Euro Bölgesi	S&P Global İmalat PMI	Haziran	53.7	54.6
23 Haziran	11:00	Euro Bölgesi	S&P Global Hizmet PMI	Haziran	55.5	54.8
23 Haziran	11:00	Euro Bölgesi	AMB Ekonomik Bülteni			
23 Haziran	14:00	Türkiye	TCMB PPK Politika Faizi Kararı	Haziran	14.00%	14.00%
23 Haziran	15:30	ABD	Haftalık İşsizlik Maaşı Başvuruları	18 Haziran	-	229K
23 Haziran	15:30	ABD	Devam Eden İşsizlik Maaşı Başvuruları	11 Haziran	-	1312K
23 Haziran	15:30	ABD	Ödemeler Dengesi (milyar dolar)	1.Çeyrek	-\$284.8	-\$217.9
23 Haziran	16:45	ABD	S&P Global İmalat PMI	Haziran	56.3	57.0
23 Haziran	16:45	ABD	S&P Global Hizmet PMI	Haziran	53.7	53.4
23 Haziran	17:00	ABD	Fed Başkanı Powell'in Konuşması			
23 Haziran			AMB Üyeleri Nagel ve Villeroy'un Konuşmaları			
23 Haziran	18:00	ABD	Kansas City Fed İmalat Aktivite endeksi	Haziran	-	23
24 Haziran		Çin	Ödemeler Dengesi (milyar yuan)	1.Çeyrek	-	\$89.5
24 Haziran		Almanya	İthalat Fiyat Endeksi (Aylık)	Mayıs	-	1.8%
24 Haziran		Almanya	İthalat Fiyat Endeksi (Yıllık)	Mayıs	-	31.7%
24 Haziran	02:30	Japonya	Ulusal TÜFE (Yıllık)	Mayıs	2.5%	2.5%
24 Haziran	02:30	Japonya	Çekirdek Ulusal TÜFE (Yıllık)	Mayıs	0.8%	0.8%
24 Haziran	02:50	Japonya	ÜFE Hizmetler (Mayıs)	Mayıs	1.7%	1.7%
24 Haziran	09:40	Japonya	Boj Yetkilisi Amamiya'nın Konuşması			
24 Haziran	10:00	Türkiye	Kapasite Kullanım Oranı	Haziran	-	78.0%
24 Haziran	10:00	Türkiye	Reel Sektör Güven Endeksi	Haziran	-	109.4
24 Haziran	11:00	Almanya	IFO İş İklimi Endeksi	Haziran	92.0	93.0
24 Haziran	11:00	Almanya	IFO Beklenti Endeksi	Haziran	-	86.9
24 Haziran	11:00	Almanya	IFO Cari Dönem Beklentileri	Haziran	-	99.5
24 Haziran	14:30	ABD	Fed Yetkilisi Bullard'ın Konuşması			
24 Haziran	17:00	ABD	Michigan Üniversitesi Tüketici Hissiyatı (Final)	Haziran	50.2	50.2
24 Haziran	17:00	ABD	Michigan Üniversitesi Beklenti Endeksi (Final)	Haziran	-	46.8
24 Haziran	17:00	ABD	Michigan Üniversitesi Enflasyon Beklentisi (1 Yıllık, Final)	Haziran	-	5.4%
24 Haziran	17:00	ABD	Michigan Üniversitesi Enflasyon Beklentisi (5-10 yıllık, Final)	Haziran	-	3.3%
24 Haziran	17:00	ABD	Yeni Konut Satışları (Aylık)	Mayıs	0.7%	-2.4%
24 Haziran	17:00	ABD	Yeni Konut Satışları	Mayıs	595K	591K
24 Haziran	23:00	ABD	Fed Yetkilisi Daly'in Konuşması			

Kaynak: Bloomberg, TCMB, TÜİK, HLY Araştırma





## Halk Yatırım Araştırma



Halkyatirimarastirma@halkyatirim.com.tr



+90 212 314 81 81

## Halk Yatırım Araştırma

Banu KIVCI TOKALI	Araştırma Direktörü	BTokali@halkyatirim.com.tr +90 212 314 81 88
İlknur TURHAN	Müdür Perakende, Cam, Çimento, GYO, Mobilya, Gıda	ITurhan@halkyatirim.com.tr +90 212 314 81 85
Ebru USTA	Yönetmen Strateji, Makroekonomi	EUsta@halkyatirim.com.tr +90 212 314 82 16
Ayşegül BAYRAM	Uzman Strateji, Telekom, Madencilik, Savunma, Yazılım, Teknoloji	ABayram@halkyatirim.com.tr +90 212 314 87 30
Mehmet Bilal BİRCAN	Uzman Havacılık, Dayanıklı Tüketim	MBircan@halkyatirim.com.tr +90 212 314 82 53
Emil ABDULLAYEV	Uzman Yardımcısı Demir-Çelik, Petrol & Gaz	EAbdullayev@halkyatirim.com.tr +90 212 314 87 24
Yasin SARIHAN	Uzman Yardımcısı Otomotiv	YSarihan@halkyatirim.com.tr +90 212 314 87 26

## ÇEKİNCE

Bu rapor ve yorumlardaki yazılar, bilgiler ve grafikler yalnızca bilgi edinilmesi amacıyla derlenmiştir. Burada yer alan yatırım bilgi, yorum ve tavsiyeleri yatırım danışmanlığı kapsamında değildir. Yatırım danışmanlığı hizmeti, yetkili kuruluşlar tarafından kişilerin risk ve getiri tercihleri dikkate alınarak kişiye özel, imzalanacak yatırım danışmanlığı sözleşmesi çerçevesinde sunulmaktadır. Burada yer alan yorum ve tavsiyeler ise genel niteliktedir. Bu tavsiyeler mali durumunuz ile risk ve getiri tercihlerinize uygun olmayabilir. Bu nedenle, sadece burada yer alan bilgilere dayanarak yatırım kararı verilmesi beklentilerinize uygun sonuçlar doğurmayabilir. Halk Yatırım, bu bilgilerin doğru, eksiksiz ve değişmez olduğunu garanti etmez, bilgi eksikliği ve yanlışlığından hiçbir şekilde sorumlu tutulamaz. Raporda yer alan ifadeler, hiçbir şekilde alış veya satış teklifi olarak değerlendirilemez. Halk Yatırım'ın rapordaki bilgiler dolayısıyla ortaya çıkabilecek doğrudan ve dolaylı kazanç ve zararlarla ilgili herhangi bir sorumluluğu yoktur. Bu ileti 05 Kasım 2014 tarih ve 29166 sayılı Resmî Gazetede yayınlanan ve 01 Mayıs 2015 tarihinde yürürlüğü giren "Elektronik Ticaretin Düzenlenmesi Hakkında" çıkan kanunun 2.Maddesi c bendinde belirtilen Ticari Elektronik ileti kapsamında değildir.

